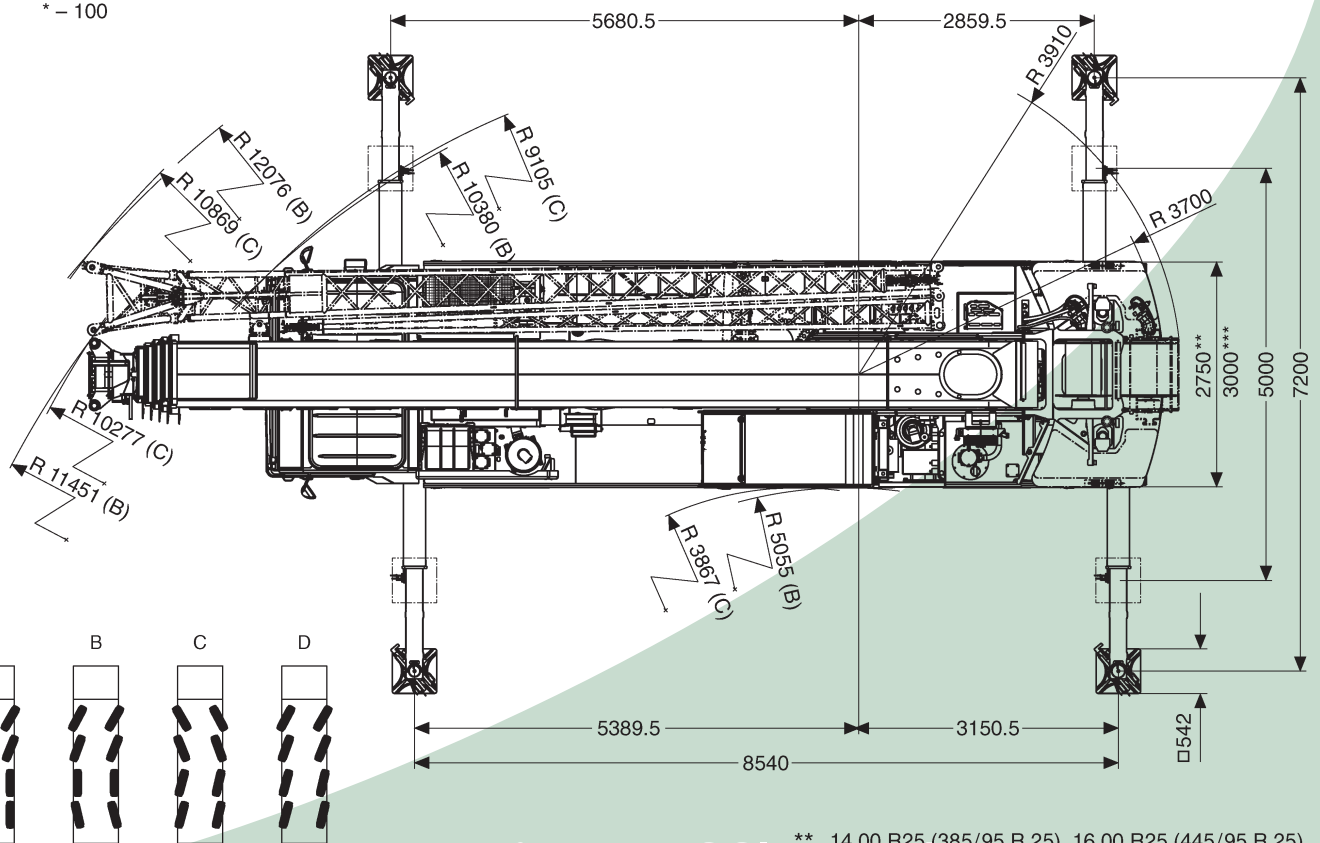


* - 100



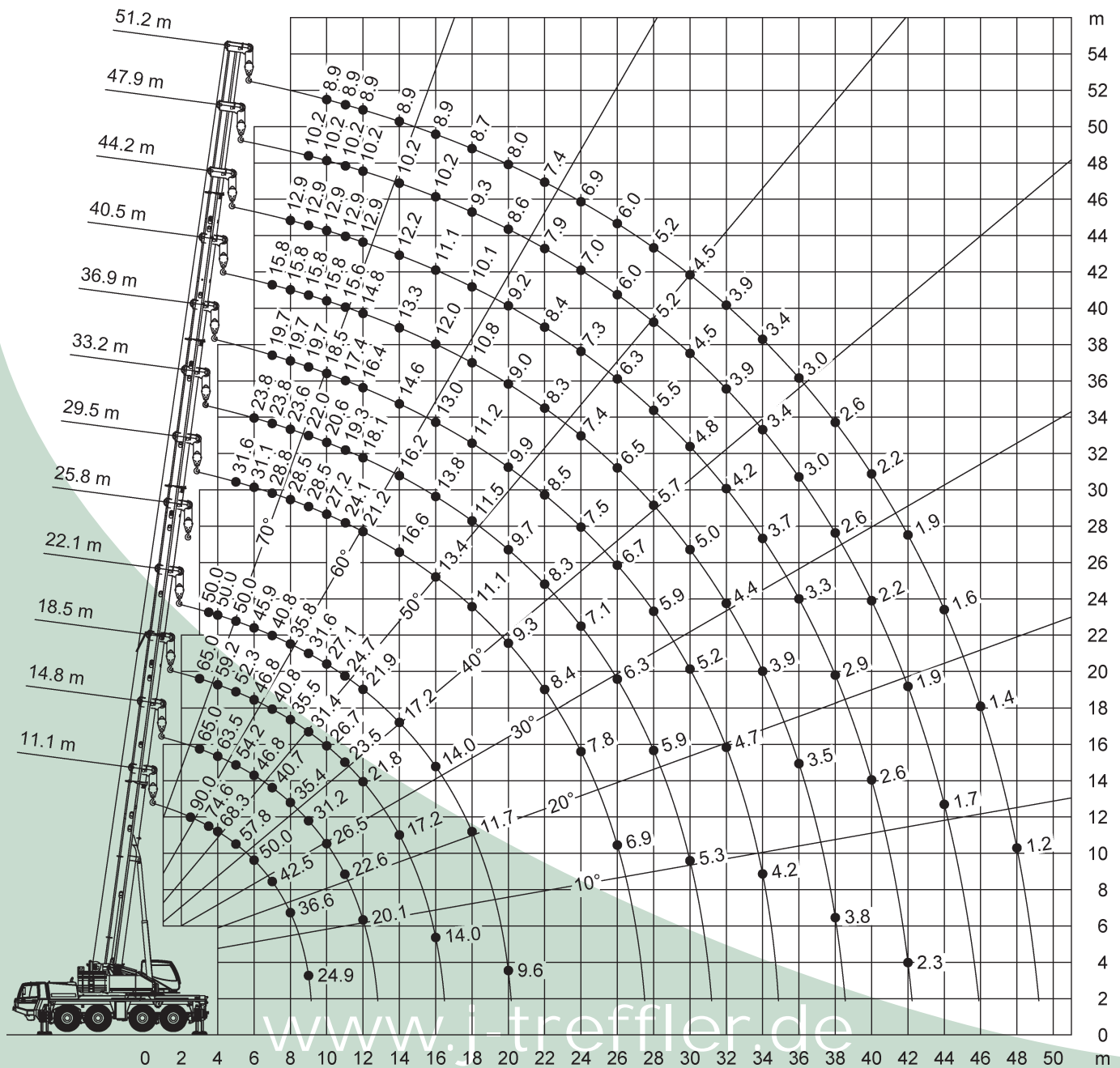
v > 25 km/h v < 25 km/h

** 14.00 R25 (385/95 R 25), 16.00 R25 (445/95 R 25)
*** 20.5 R25 (525/80 R 25)

www.j-treffler.de

90 t Teleskopkran

AUTOKRANE
SCHWERTRANSPORTE
MOBILBAUKRANE



Dasing-Wessizell
08205 / 960 90

Büro München
089 / 812 901 2

Büro Ingolstadt
0841 / 966 32-0



11,1-51,2m



22,3t



8,54x7,2m



360°



75%

m	11,1*	11,1	14,8	18,5	22,1	25,8	29,5	33,2	36,9	40,5	44,2	47,9	51,2	m
2,5	90													2,5
3	81,6	76,1	65	65										3
3,5	74,6	70,1	65	63,2	50									3,5
4	68,3	64,2	63,5	59,2	50	41,3								4
4,5	62,6	59,1	58,7	55,6	50	40,9								4,5
5	57,8	54,6	54,2	52,3	50	39,2	31,6							5
6	50	47,3	46,8	46,8	45,9	35	31,1	23,8						6
7	42,5	41,2	40,7	40,8	40,8	33,1	28,8	23,8	19,7	15,8				7
8	36,6	35,4	35,4	35,5	35,8	31,2	28,5	23,6	19,7	15,8	12,9			8
9	24,9	24	31,2	31,4	31,6	29,5	28,5	22	19,7	15,8	12,9	10,2		9
10			26,5	26,7	27,1	28	27,2	20,6	18,5	15,8	12,9	10,2	8,9	10
11			22,6	23,5	24,7	24,8	24,1	19,3	17,4	15,6	12,9	10,2	8,9	11
12			20,1	21,8	21,9	21,6	21,2	18,1	16,4	14,8	12,9	10,2	8,9	12
14				17,2	17,2	17	16,6	16,2	14,6	13,3	12,2	10,2	8,9	14
16				14	14	13,8	13,4	13,8	13	12	11,1	10,2	8,9	16
18					11,7	11,5	11,1	11,5	11,2	10,8	10,1	9,3	8,7	18
20					9,6	9,7	9,3	9,7	9,9	9	9,2	8,6	8	20
22						8,3	8,4	8,3	8,5	8,3	8,4	7,9	7,4	22
24							7,8	7,1	7,5	7,4	7,3	7	6,9	24
26							6,9	6,3	6,7	6,5	6,3	6	6	26
28								5,9	5,9	5,7	5,5	5,2	5,2	28
30								5,3	5,2	5	4,8	4,5	4,5	30
32									4,7	4,4	4,2	3,9	3,9	32
34									4,2	3,9	3,7	3,4	3,4	34
36										3,5	3,3	3	3	36
38										3,1	2,9	2,6	2,6	38
40											2,6	2,2	2,2	40
42											2,3	1,9	1,9	42
44												1,7	1,6	44
46													1,4	46
48													1,2	48

*nach hinten

90 t Teleskopkran

AUTOKRANE
SCHWERTRANSPORTE
MOBILBAUKRANE



11,1-51,2m



6,5t



8,54x7,2m



360°



75%

m	11,1*	11,1	14,8	18,5	22,1	25,8	29,5	33,2	36,9	40,5	44,2	47,9	51,2	m
2,5	90													2,5
3	80,4	75,6	65	65										3
3,5	72,7	68,5	65	63,2	50									3,5
4	66,2	62,4	62	59,2	50	41,3								4
4,5	60,3	57,2	56,7	55,6	50	40,9								4,5
5	53,8	52	51,4	50	46,6	39,2	31,6							5
6	44,1	43,5	40,5	37,8	35,7	34,2	31,1	23,8						6
7	33	32,6	31,5	30	31,1	29,2	27,2	23,8	19,7	15,8				7
8	25,4	25,1	25,1	27,1	26	24,5	22,9	21,3	19,7	15,8	12,9			8
9	20,5	20,1	21,3	21,9	22	20,9	19,6	19,3	17,4	15,8	12,9	10,2		9
10			17,7	18,3	18,3	18,1	16,9	16,8	16,1	14,6	12,9	10,2	8,9	10
11			14,9	15,5	15,6	15,3	14,8	14,7	14,5	12,9	12,6	10,2	8,9	11
12			12,7	13,2	13,8	13,6	13,9	13	12,8	12,5	11,2	10,2	8,9	12
14				10	10,5	10,6	10,7	10,6	10,5	10,1	9,6	9	8,7	14
16				7,8	8,3	8,3	8,5	8,3	8,3	8	7,8	7,3	7,1	16
18					6,7	6,7	6,9	6,7	6,6	6,4	6,2	5,9	5,9	18
20					5,5	5,5	5,6	5,5	5,4	5,2	5	4,7	4,7	20
22						4,6	4,7	4,6	4,5	4,2	4,1	3,7	3,7	22
24							3,9	3,8	3,7	3,4	3,3	3	3	24
26							3,3	3,2	3,1	2,8	2,7	2,4	2,3	26
28								2,7	2,6	2,3	2,2	1,8	1,8	28
30								2,2	2,1	1,9	1,7	1,4	1,4	30
32									1,8	1,5	1,3	1	1	32
34									1,4	1,2	1	0,7	0,7	34
36										0,9	0,7			36
38										0,7	0,5			38

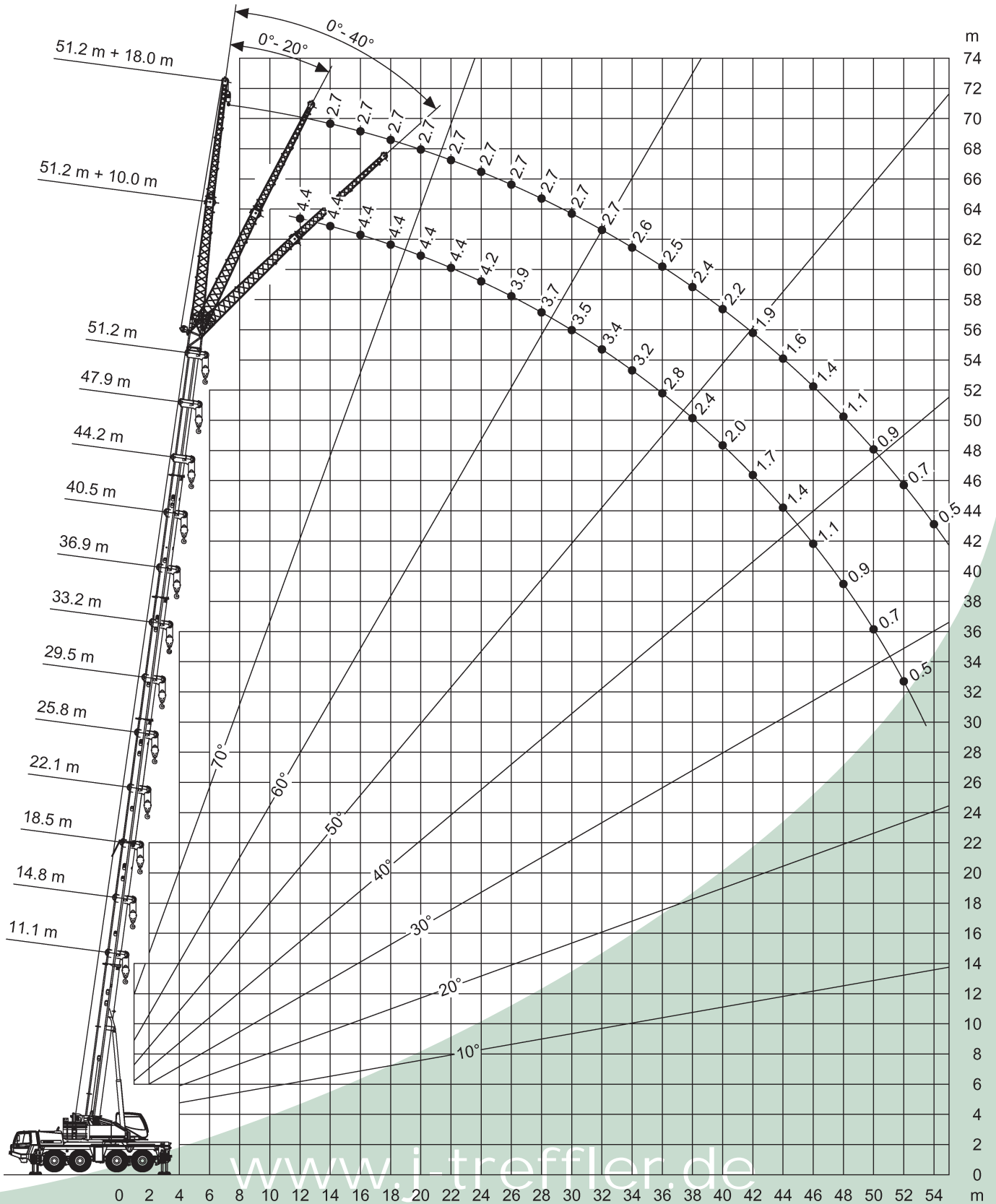
*nach hinten

www.j-treffler.de

■ Dasing-Wessizell
08205 / 960 90

■ Büro München
089 / 812 901 2

■ Büro Ingolstadt
0841 / 966 32-0



90 t Teleskopkran

AUTOKRANE
SCHWERTRANSPORTE
MOBILBAUKRANE



33,2-51,2m



10m



22,3t



8,54x7,2m



360°



75%

m	33,2			47,9			51,2			m
	0°	20°	40°	0°	20°	40°	0°	20°	40°	
7	10,1									7
8	10,1									8
9	10,1									9
10	10,1	8,9								10
11	10,1	8,6		4,9						11
12	9,9	8,3		4,9			4,4			12
14	9,1	7,7	6,7	4,9			4,4			14
16	8,5	7,1	6,3	4,9	4,9		4,4	4,4		16
18	7,9	6,7	6	4,9	4,8	4,5	4,4	4,4		18
20	7,4	6,3	5,7	4,9	4,5	4,3	4,4	4,2	4	20
22	6,9	6	5,5	4,8	4,3	4,1	4,4	4	3,8	22
24	6,5	5,7	5,2	4,5	4,1	3,9	4,2	3,9	3,7	24
26	5,7	5,5	5,1	4,3	4	3,8	3,9	3,7	3,5	26
28	4,9	5,2	4,9	4	3,8	3,6	3,7	3,6	3,4	28
30	4,2	4,5	4,7	3,8	3,7	3,5	3,5	3,4	3,3	30
32	3,6	3,9	4	3,6	3,5	3,4	3,4	3,3	3,2	32
34	3,1	3,3		3,3	3,4	3,3	3,2	3,1	3,1	34
36	2,7	2,9		2,8	3,1	3,2	2,8	3	3	36
38	2,3	2,4		2,4	2,6	2,8	2,4	2,6	2,8	38
40	2			2,1	2,3	2,4	2	2,2	2,4	40
42				1,8	1,9	2	1,7	1,9	2	42
44				1,5	1,6	1,7	1,4	1,6	1,7	44
46				1,2	1,3		1,1	1,3	1,4	46
48				1	1,1		0,9	1,1		48
50				0,8	0,9		0,7	0,8		50
52				0,6	0,6		0,5	0,6		52

www.j-treffler.de

■ Dasing-Wessiszell
08205 / 960 90

■ Büro München
089 / 812 901 2

■ Büro Ingolstadt
0841 / 966 32-0



33,2-51,2m



18m



22,3t



8,54x7,2m



360°



75%

m	33,2			47,9			51,2			m
	0°	20°	40°	0°	20°	40°	0°	20°	40°	
8	4,2									8
9	4,2									9
10	4,2									10
11	4,2									11
12	4,2			2,9						12
14	4,2			2,9			2,7			14
16	4,2	4,2		2,9			2,7			16
18	4,2	4,1		2,9			2,7			18
20	4,2	3,9	3,2	2,9	2,9		2,7			20
22	4,2	3,8	3,1	2,9	2,9		2,7	2,7		22
24	4,2	3,6	3	2,9	2,9		2,7	2,7		24
26	4,2	3,5	2,9	2,9	2,9	2,8	2,7	2,7	2,6	26
28	4,1	3,4	2,8	2,9	2,8	2,6	2,7	2,7	2,5	28
30	3,9	3,3	2,7	2,9	2,7	2,6	2,7	2,6	2,4	30
32	3,8	3,2	2,6	2,9	2,6	2,5	2,7	2,5	2,3	32
34	3,6	3,1	2,6	2,8	2,5	2,4	2,6	2,4	2,3	34
36	3,2	3	2,5	2,7	2,4	2,3	2,5	2,3	2,2	36
38	2,8	2,9	2,5	2,6	2,4	2,2	2,4	2,2	2,1	38
40	2,4	2,7	2,5	2,3	2,3	2,2	2,2	2,2	2	40
42	2,1	2,4		2	2,2	2,1	1,9	2,1	1,9	42
44	1,8	2		1,7	2	2,1	1,6	2	1,9	44
46	1,6	1,7		1,4	1,8	2	1,4	1,7	1,6	46
48	1,4			1,2	1,5	1,7	1,1	1,4	1,4	48
50				1	1,2	1,4	0,9	1,2	1,1	50
52				0,8	1	1,1	0,7	1	0,9	52
54				0,6	0,8		0,5	0,7		54
56					0,6			0,6		56

